

Extrato de Investidor

Securizadora S.A.
CNPJ 12.345.678/0001-02

04/05/2023

www.finanblue.com.vc

Investidor: Elvis Presley

Compra	Vencimento	Descrição	Série	Nº	Qtde Venda	Total Vendido
12/07/2018	12/07/2023	Integ. Debeture	1ª Emissão 200% DI 9ª Série	3	100	R\$ 100.000,00
12/07/2018	12/07/2023	Integ. Debeture	1ª Emissão 200% DI 9ª Série	4	100	R\$ 100.000,00
12/07/2018	12/07/2023	Integ. Debeture	1ª Emissão 200% DI 9ª Série	8	100	R\$ 100.000,00
12/07/2018	12/07/2023	Integ. Debeture	1ª Emissão 200% DI 9ª Série	14	100	R\$ 100.000,00
12/07/2018	12/07/2023	Integ. Debeture	1ª Emissão 200% DI 9ª Série	27	150	R\$ 150.000,00
12/07/2018	12/07/2023	Integ. Debeture	1ª Emissão 200% DI 9ª Série	28	50	R\$ 50.000,00
Totais					600	R\$ 600.000,00
Rendimento						R\$ 370.193,35
Saldo Atual						R\$ 970.193,35

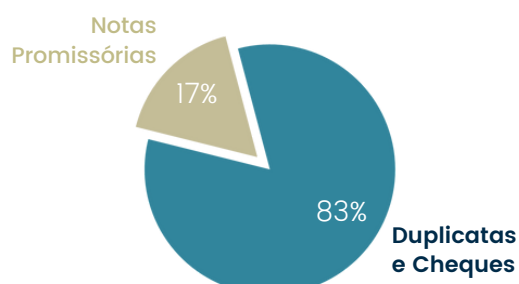
Primeira Emissão

Segunda Emissão

Direitos Creditórios | Documentos

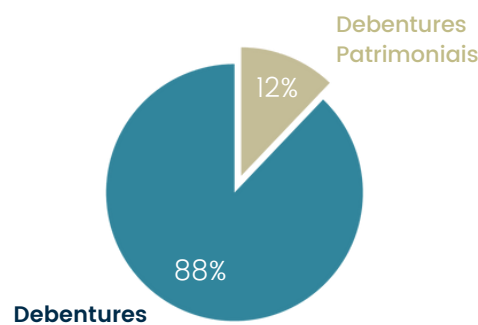
01/10/2022 - 31/12/2022

Nr REGISTRO NA JUNTA COM. PR	20211084956				
VENCIMENTO	12/07/2023	12/07/2023	12/07/2023	12/07/2023	12/11/2025
SÉRIE	1ª	9ª	10ª	14ª	Uª
REMUNERAÇÃO	120% DI	200% DI	250% DI	450% DI	450% DI
	01/07/2018	01/04/2020	12/11/2020	01/07/2021	01/07/2021
	0,5% FIXO	2,50% DI	4,50% DI	1,20% FIXO	1,2% FIXO
	-	12/11/2020	01/07/2021	01/02/2022	01/02/2022
	-	4,50% DI	1,20% FIXO	1,40% FIXO	1,40% FIXO
	-	01/07/2021	01/02/2022	-	02/05/2022
	-	1,20% FIXO	1,40% FIXO	-	1,50% FIXO
	-	01/02/2022	02/05/2022	-	-
	-	1,40% FIXO	1,50% FIXO	-	-
	-	02/05/2022	-	-	-
	-	1,50% FIXO	-	-	-
TOTAL APLICADO	800.000,00	3.947.000,00	1.534.000,00	250.000,00	7.109.000,00



Total de Debêntures da Securizadora

01/10/2022 - 31/12/2022

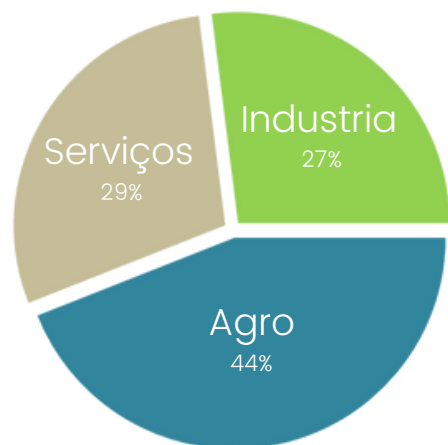


Carteira Lastro

O lastro é um atestado de valor de um ativo. Ou seja, o lastro serve como um tipo de garantia do valor das debêntures.

Segmentos dos Cedentes

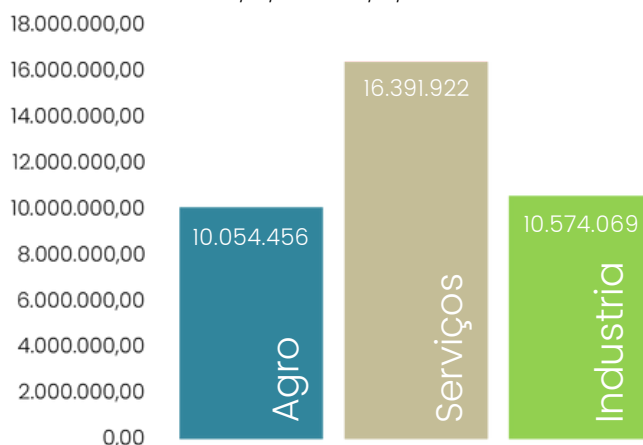
01/10/2022 - 31/12/2022



Dados: EJS Gestor

Valor R\$

01/10/2022 - 31/12/2022



Liquidez Corrente

Indicador que mede a capacidade de uma empresa cumprir com suas obrigações. Ele representa, em nível de gerenciamento interno, a saúde do fluxo de caixa.

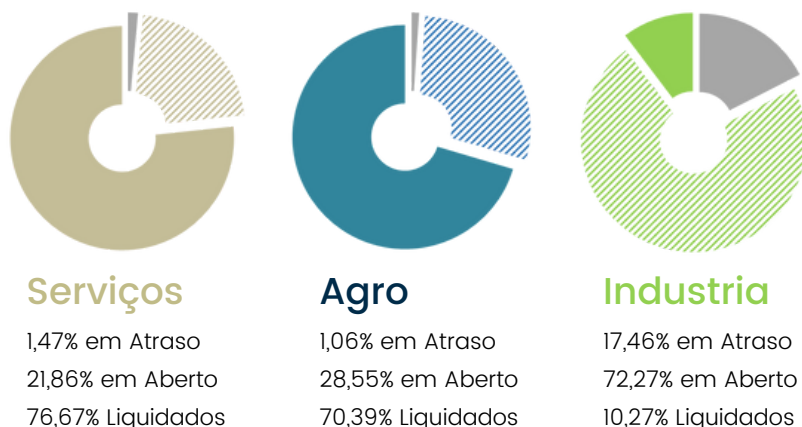
Prazo Médio

01/10/2022 - 31/12/2022



Direitos Creditórios

01/10/2022 - 31/12/2022



Dados: EJS Gestor

Focus | MEDIANAS DAS EXPECTATIVAS DE MERCADO

6 de janeiro de 2023

	2022		Hoje	Comp. semanal*	2023		Hoje	Comp. semanal*	2024		2025	
	Há 4 semanas	Há 1 semana			Há 4 semanas	Há 1 semana			Hoje	Comp. semanal*	Hoje	Comp. semanal*
IPCA (%)	5,79	5,62	5,62	= (1)	5,08	5,31	5,36	▲ (4)	3,70	▲ (3)	3,30	▲ (5)
PIB (var. %)	3,05	3,04	3,03	▼ (1)	0,75	0,80	0,78	▼ (1)	1,50	= (2)	1,90	▲ (1)
CÂMBIO (R\$/US\$)	5,25				5,25	5,27	5,28	▲ (1)	5,30	▲ (1)	5,30	= (3)
SELIC (% a.a.)					11,75	12,25	12,25	= (1)	9,25	▲ (1)	8,00	= (9)

* comportamento dos indicadores desde o último Focus; os valores entre parênteses expressam o número de semanas em que vem ocorrendo o último comportamento.

▲ Aumento ▼ Diminuição = Estabilidade em relação ao Focus anterior

Atenção:

Não se esqueça de solicitar o seu Informe de Rendimentos para o seu Imposto de Renda Pessoa Física 2023.

Extrato de Investidor

Securizadora S.A.
CNPJ 12.345.678/0001-02

04/05/2023

www.finanblue.com.br

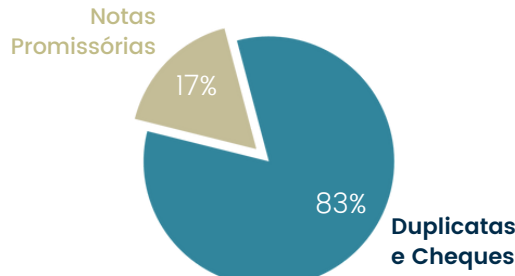
Investidora: Aretha Franklin

Compra	Vencimento	Descrição	Série	Nº	Qtde Venda	Total Vendido
01/01/2021	12/07/2023	Integ. Debeture	1ª Emissão 450% DI 14ª Série	47	250	R\$ 250.000,00
12/11/2020	12/11/2025	Integ. Debeture	2ª Emissão 450% DI Série Única	55	750	R\$ 750.000,00
12/11/2020	12/11/2025	Integ. Debeture	2ª Emissão 450% DI Série Única	69	500	R\$ 500.000,00
12/11/2020	12/11/2025	Integ. Debeture	2ª Emissão 450% DI Série Única	72	250	R\$ 250.000,00
12/11/2020	12/11/2025	Integ. Debeture	2ª Emissão 450% DI Série Única	73	250	R\$ 250.000,00
12/11/2020	12/11/2025	Integ. Debeture	2ª Emissão 450% DI Série Única	96	450	R\$ 450.000,00
Totais					2.450	R\$ 2.450.000,00
Rendimento						R\$ 636.968,54
Saldo Atual						R\$ 3.086.968,54

	Primeira Emissão				Segunda Emissão
Nr REGISTRO NA JUNTA COM. PR	[REDACTED]				20211084956
VENCIMENTO	12/07/2023	12/07/2023	12/07/2023	12/07/2023	12/11/2025
SÉRIE	1ª	9ª	10ª	14ª	Uª
REMUNERAÇÃO	120% DI	200% DI	250% DI	450% DI	450% DI
	01/07/2018	01/04/2020	12/11/2020	01/07/2021	01/07/2021
	0,5% FIXO	2,50% DI	4,50% DI	1,20% FIXO	1,2% FIXO
	-	12/11/2020	01/07/2021	01/02/2022	01/02/2022
	-	4,50% DI	1,20% FIXO	1,40% FIXO	1,40% FIXO
	-	01/07/2021	01/02/2022	-	02/05/2022
	-	1,20% FIXO	1,40% FIXO	-	1,50% FIXO
	-	01/02/2022	02/05/2022	-	-
	-	1,40% FIXO	1,50% FIXO	-	-
	-	02/05/2022	-	-	-
	-	1,50% FIXO	-	-	-
TOTAL APLICADO	800.000,00	3.947.000,00	1.534.000,00	250.000,00	7.109.000,00

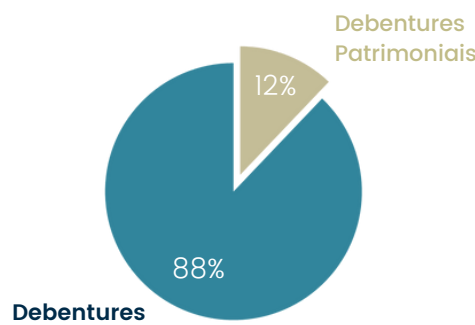
Direitos Creditórios | Documentos

01/10/2022 - 31/12/2022



Total de Debêntures da Securizadora

01/10/2022 - 31/12/2022

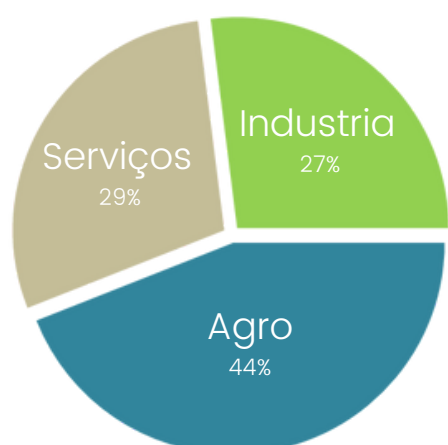


Carteira Lastro

O lastro é um atestado de valor de um ativo. Ou seja, o lastro serve como um tipo de garantia do valor das debêntures.

Segmentos dos Cedentes

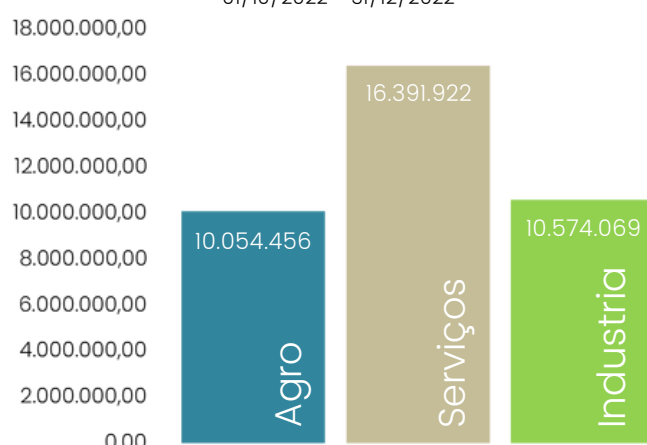
01/10/2022 - 31/12/2022



Dados: EJS Gestor

Valor R\$

01/10/2022 - 31/12/2022



Liquidez Corrente

Indicador que mede a capacidade de uma empresa cumprir com suas obrigações. Ele representa, em nível de gerenciamento interno, a saúde do fluxo de caixa.

Prazo Médio

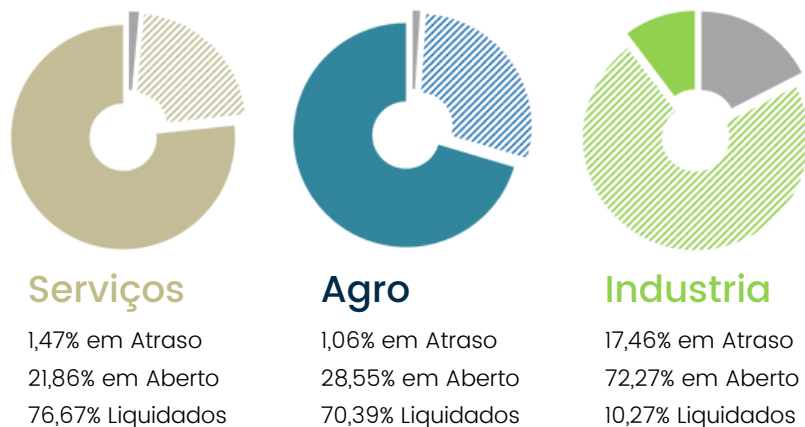
01/10/2022 - 31/12/2022



Dados: EJS Gestor

Direitos Creditórios

01/10/2022 - 31/12/2022



Focus | MEDIANAS DAS EXPECTATIVAS DE MERCADO

6 de janeiro de 2023

	2022			Comp. semanal*	2023			Comp. semanal*	2024			Comp. semanal*	2025			Comp. semanal*
	Há 4 semanas	Há 1 semana	Hoje		Há 4 semanas	Há 1 semana	Hoje		Hoje	Comp. semanal*	Hoje		Comp. semanal*	Hoje	Comp. semanal*	
IPCA (%)	5,79	5,62	5,62	= (1)	5,08	5,31	5,36	▲ (4)	3,70	▲ (3)	3,30	▲ (5)				
PIB (var. %)	3,05	3,04	3,03	▼ (1)	0,75	0,80	0,78	▼ (1)	1,50	= (2)	1,90	▲ (1)				
CÂMBIO (R\$/US\$)	5,25				5,25	5,27	5,28	▲ (1)	5,30	▲ (1)	5,30	= (3)				
SELIC (% a.a.)					11,75	12,25	12,25	= (1)	9,25	▲ (1)	8,00	= (9)				

* comportamento dos indicadores desde o último Focus; os valores entre parênteses expressam o número de semanas em que vem ocorrendo o último comportamento.

▲ Aumento ▼ Diminuição = Estabilidade em relação ao Focus anterior

Atenção:

Não se esqueça de solicitar o seu Informe de Rendimentos para o seu Imposto de Renda Pessoa Física 2023.

Extrato de Investidor

Securizadora S.A.
CNPJ 12.345.678/0001-02

04/05/2023

www.finanblue.com.br

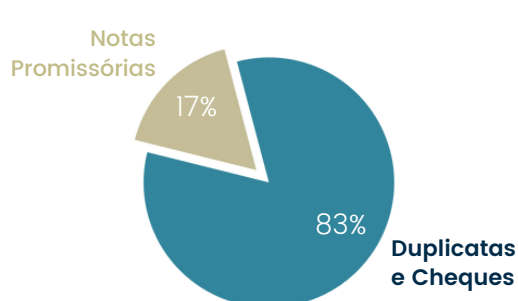
Investidor: Frank Zappa

Compra	Vencimento	Descrição	Série	Nº	Qtde Venda	Total Vendido
12/11/2020	12/11/2025	Integ. Debeture	2ª Emissão 450% DI Série Única	85	16	R\$ 16.000,00
Totais					16	R\$ 16.000,00
Rendimento						R\$ 2.999,36
Saldo Atual						R\$ 18.999,36

Nr REGISTRO NA JUNTA COM. PR	Primeira Emissão			Segunda Emissão	
	12/07/2023	12/07/2023	12/07/2023	12/07/2023	12/11/2025
					20211084956
VENCIMENTO	12/07/2023	12/07/2023	12/07/2023	12/07/2023	12/11/2025
SÉRIE	1ª	9ª	10ª	14ª	Uª
REMUNERAÇÃO	120% DI	200% DI	250% DI	450% DI	450% DI
	01/07/2018	01/04/2020	12/11/2020	01/07/2021	01/07/2021
	0,5% FIXO	2,50% DI	4,50% DI	1,20% FIXO	1,2% FIXO
	-	12/11/2020	01/07/2021	01/02/2022	01/02/2022
	-	4,50% DI	1,20% FIXO	1,40% FIXO	1,40% FIXO
	-	01/07/2021	01/02/2022	-	02/05/2022
	-	1,20% FIXO	1,40% FIXO	-	1,50% FIXO
	-	01/02/2022	02/05/2022	-	-
	-	1,40% FIXO	1,50% FIXO	-	-
	-	02/05/2022	-	-	-
	-	1,50% FIXO	-	-	-
TOTAL APLICADO	800.000,00	3.947.000,00	1.534.000,00	250.000,00	7.109.000,00

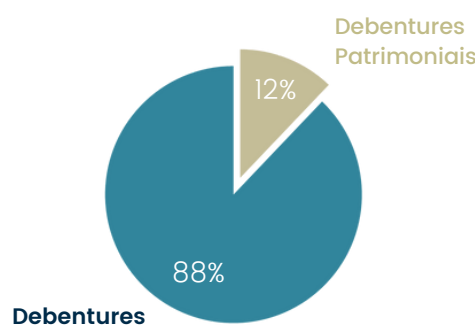
Direitos Creditórios | Documentos

01/10/2022 - 31/12/2022



Total de Debêntures da Securizadora

01/10/2022 - 31/12/2022

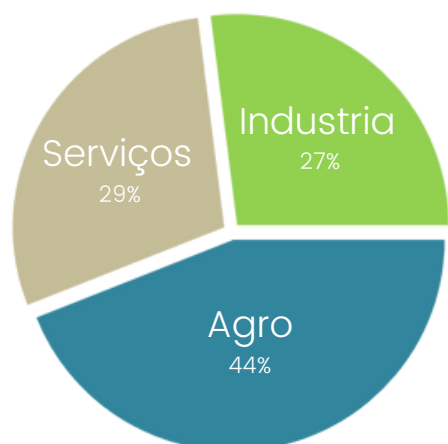


Carteira Lastro

O lastro é um atestado de valor de um ativo. Ou seja, o lastro serve como um tipo de garantia do valor das debêntures.

Segmentos dos Cedentes

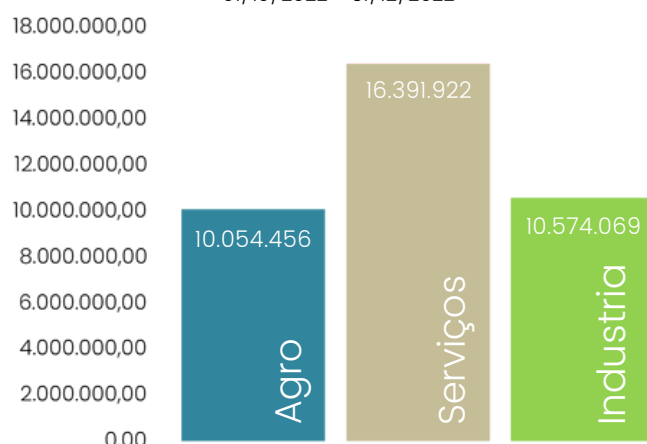
01/10/2022 - 31/12/2022



Dados: EJS Gestor

Valor R\$

01/10/2022 - 31/12/2022

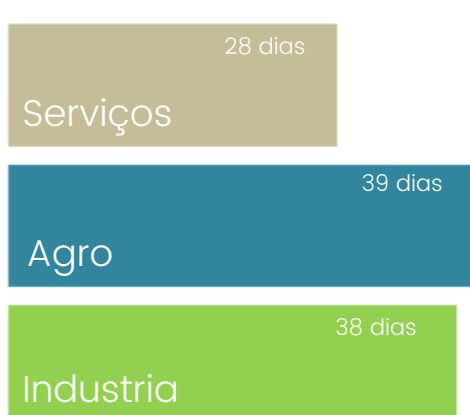


Liquidez Corrente

Indicador que mede a capacidade de uma empresa cumprir com suas obrigações. Ele representa, em nível de gerenciamento interno, a saúde do fluxo de caixa.

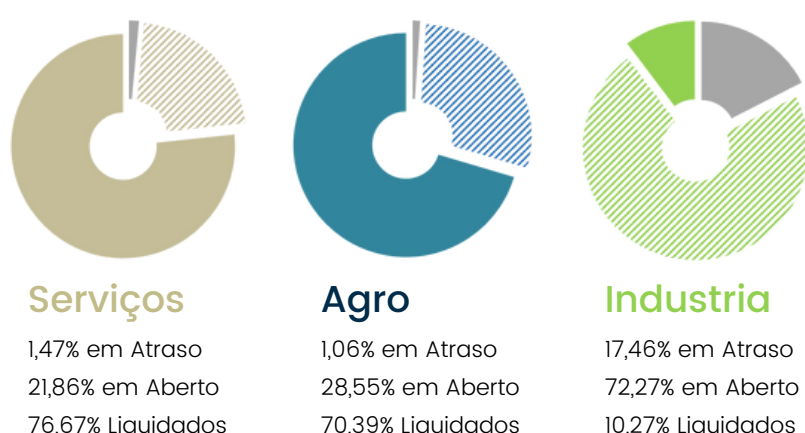
Prazo Médio

01/10/2022 - 31/12/2022



Direitos Creditórios

01/10/2022 - 31/12/2022



Dados: EJS Gestor

Focus | MEDIANAS DAS EXPECTATIVAS DE MERCADO

6 de janeiro de 2023

	2022		Hoje	Comp. semanal*	2023		Hoje	Comp. semanal*	2024		Hoje	Comp. semanal*
	Há 4 semanas	Há 1 semana			Há 4 semanas	Há 1 semana			Há 4 semanas	Há 1 semana		
IPCA (%)	5,79	5,62	5,62	= (1)	5,08	5,31	5,36	▲ (4)	3,70	▲ (3)	3,30	▲ (5)
PIB (var. %)	3,05	3,04	3,03	▼ (1)	0,75	0,80	0,78	▼ (1)	1,50	= (2)	1,90	▲ (1)
CÂMBIO (R\$/US\$)	5,25				5,25	5,27	5,28	▲ (1)	5,30	▲ (1)	5,30	= (3)
SELIC (% a.a.)					11,75	12,25	12,25	= (1)	9,25	▲ (1)	8,00	= (9)

* comportamento dos indicadores desde o último Focus; os valores entre parênteses expressam o número de semanas em que vem ocorrendo o último comportamento.

▲ Aumento ▼ Diminuição = Estabilidade em relação ao Focus anterior

Atenção:

Não se esqueça de solicitar o seu Informe de Rendimentos para o seu Imposto de Renda Pessoa Física 2023.